

SPLIT MURAL DC INVERTER



Follow me

Super silencieux

Auto-Diagnostic

Extrêmement économique



9000-12000Btu/h

18000Btu/h

24000Btu/h



Solutions pour le résidentiel et pour le tertiaire

Follow-Me (Suivez-Moi)



Cette fonction permet de prendre la température sur la télécommande et non plus sur le climatiseur. Le confort au niveau de l'utilisateur en est considérablement amélioré

Détection de fuite



Ce nouveau procédé permet de surveiller les paramètres de fonctionnement du climatiseur et de mettre en évidence une éventuelle fuite de fluide frigorigène

Détecteur de présence



Cette fonction détecte une présence autour du climatiseur et le met en service. Si personne n'est détecté pendant 30 minutes, le climatiseur est arrêté

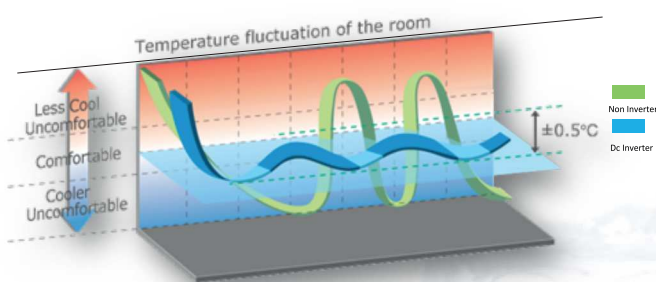
Fonction ECO



Cette fonction permet d'améliorer le confort tout en favorisant l'économie d'énergie. La température augmente (en froid) ou baisse (en chaud) d'un degré à l'heure pendant 2 heures puis reste constante pendant 5 heures. Après cette période le climatiseur s'arrête

Spécification technique


Référence Modèle		WIM-09.LHE	WIM-12.LHE	WIM-18.LHE	WIM-24.LHE
Puissance frigorifique	Btu	9000	12000	18000	24000
Puissance calorifique	Btu	9895	12000	18000	24000
Classe énergétique		1++	1++	1++	1++
Intensité du courant Froid/chaud	A	4/4	4.8/5	7.7/6.5	10/10.3
Déshumidification	litre/h	1	1.1	1.7	2.4
Débit d'air (L/M/H)	m3/h	320/350/400	350/400/500	560/680/730	810/950/1000
Niveaux sonores (L/M/H)	dB	26/31/35	28/35/41	35/41/46	39/45/48
Compresseur	Type	Twin Rotary			
Type de connexion	(cuivre)	1/4 & 3/8	1/4 & 3/8	1/4 & 1/2	1/4 & 5/8
Longueur maximale	m	25	25	30	30
Différence en hauteur maxi	m	10	10	20	20
Dimensions unité intérieure HxLxP	mm	250x710x189	275x790x196	275x930x198	315x1036x230
Dimensions unité extérieure HxLxP	mm	540x780x250	540x780x250	590x760x285	700x845x320
Poids Unités Intérieure/Extérieure	Kg	6.5/29.5	8/29.5	9/35	12.5/50



Compresseur DC-Inverter



Follow me



Confort sonore



Commande




KJR-12B
(with FOLLOW ME)




R51(C)E

Accessoires



MD-NIM05
Module d'interface clé carte d'hôtel



MD-NIM09
Capteur Infrarouge